



ODIN-IPS

Lønnsom pensjonssparing i ODINs aksjefond

ODIN Forvaltning

ODIN Pensjonskalkulator

1 Alderspensjon fra Folketrygden

Fødselsår (åååå) 1972
 Pensjonsalder 40
 Forventet antall opplysningsår i Folketrygden 40
 Gjennomsnittlig årslønntekst i opplysningsperioden 300000
 Valgt pensjonsalder gir en sparerperiode på 30 år
 Bor i Finnmark/Nord-Troms

2 Tjenestepensjon

Innskuddsbasert tjenestepensjon
 Start år for innskuddsbasert pensjon 2 % av årlig inntekt
 Antatt fremtidig avkastning på innskuddsbasert pensjon 2009
 Ytellesbasert tjenestepensjon 60 % -ordning

Fipoliser / Pensjonskapitalhevis
 Forventet årlig pensjon 0 kr

3 Egen sparing til pensjon

ODIN-IPS
 Månedlig sparebeløp 10000 kr
 Årlig sparebeløp 15000 kr
 Antatt fremtidig avkastning 8 %
 Antall utbetalingsår 10 år
 Jeg betaler formuesskatt

Beregning

	For	Etter
Årlig utbetaling fra ODIN-IPS	87 491 kr	71 984 kr
Tjenestepensjon inkl. evt. fipoliser	33 145 kr	27 263 kr
Alderspensjon fra folketrygden	130 922 kr	107 687 kr
Årlig forventet pensjonsinntekt etter skatt med ODIN-IPS	251 558 kr	206 914 kr

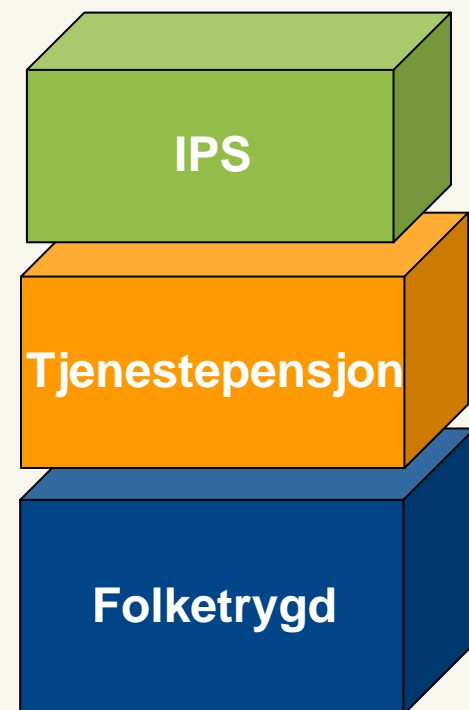
Denne kalkulatoren beregner lønnsomheten av fremtidige inntekter til ODIN-IPS mot direkte sparing i aksjefond. Anbefalingen nedenfor er basert på de data du har lagt inn i kalkulatoren.

Basert på forutsetningene ovenfor anbefaler vi deg:
A spare til pensjon i frie aksjefond

Her kan du starte en spareavtale

Økt behov for pensjonssparing

- De siste årene har det igjen blitt økt fokus på sparing til pensjon
 - *Innføring av OTP*
 - *Økning av spareavtaler*
- I 2008 innførte myndighetene IPS (individuell pensjonssparing)
- ODIN tilbyr også IPS
 - *Du kan spare i alle våre aksje- og rentefond*



Fordeler med IPS



- Sparebeløp på inntil 15 000 kroner trekkes fra alminnelig inntekt, slik at man får utsatt skatten
- Avkastning på penger som ellers skulle ha vært innbetalt i skatt
- Innestående i IPS teller ikke med i grunnlaget for formuesskatten
- Bytte av fond uten å realisere skatt
 - *Fra fond til fond og fra forsikring til forsikring*

Ulemper med IPS

- Pengene bindes til pensjonsalder, og utbetalingstiden er minimum ti år
- For de fleste vil marginals-katten ved utbetaling bli høyere enn fradraget
- Mister skjermingsfradraget som gjelder for vanlig sparing i aksjefond



Hvem passer IPS for?

- Flere forhold avgjør om IPS er lønnsomt eller ikke, blant annet formuesskatt, øvrig pensjonsinntekt, hvor lenge du kan spare og kostnader knyttet til sparingen
- I utgangspunktet er IPS best egnet for de som er i formuesskatteposisjon ...
- ... og/eller får en pensjonsinntekt med en marginalsatt på 31 prosent (gjelder pensjonsinntekt mellom 247 800 og 441 000 kroner i 2009)

- **Er du i tvil? Prøv ODINs nye pensjonskalkulator!**

ODIN Forvaltning

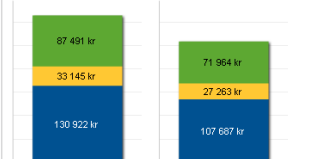
ODIN Pensjonskalkulator

1 Alderspension fra Folketrygden

Fødselsår (ÅÅÅÅ) 1972 Forventet antall opptjeningsår i Folketrygden 40

Pensjonsalder 67 Gjennomsnittlig årsinntekt i opptjeningsperioden 300000

Valgt pensjonsalder gir en spareperiode på 30 år Bor i Finnmark/Nord-Troms



Årlig forventet pensjonsinntekt før skatt med ODIN-IPS: 251 558 kr

Årlig forventet pensjonsinntekt etter skatt med ODIN-IPS: 107 687 kr

	Før skatt	Etter skatt
Årlig utbetaling fra ODIN-IPS:	87 491 kr	71 964 kr
Tjenestepensjon inkl. evt. fripoliser:	33 145 kr	27 263 kr
Alderspension fra folketrygden:	130 922 kr	107 687 kr
Årlig forventet pensjonsinntekt:	251 558 kr	206 914 kr

2 Tjenestepensjon

Innskuddsbasert tjenestepensjon 2 % av årlig inntekt

Start år for innskuddsbasert pensjon 2009

Antatt fremtidig øvkrastning på innskuddsbasert pensjon 8 %

Ytellesbasert tjenestepensjon 60 % -ordning

Fripoliser / Pensjonskapitalbevis

Forventet årlig pensjon 0 kr

3 Egen sparing til pensjon

ODIN-IPS

Månedlig sparebeløp 1250 kr Årlig sparebeløp 15000 kr

Antatt fremtidig øvkrastning 8 % Jeg betaler formuesskatt

Antall utbetalingsår 10 år

Beregn

Denne kalkulatoren beregner lønnsomheten av fremtidige inntekter til ODIN-IPS mot direkte sparing i aksjefond. Anbefalingen nedenfor er basert på de data du har lagt inn i kalkulatoren.

Basert på forutsetningene ovenfor anbefaler vi deg:

Å spare til pensjon i frie aksjefond

Her kan du starte en spareavtale ▶▶

Forsiden

Ilyheter

Avkastningsoversikt

ODINs aksjefond

Kjøp og salg av fond

Om ODIN

Sparing i aksjefond

Pensjonssparing i ODIN

Fondskalkulatorer

Avkastningskalkulator

Uttaksavtale

Fondskalkulator

Pensjonskalkulator

Rapporter

Brosjyrer

ODIN Web-TV

Kontakt oss

ODIN Pensjonskalkulator

1 Alderspensjon fra Folketrygden

Fødselsår (åååå)

1974

Forventet antall opptjeningsår i Folketrygden

40

Pensjonsalder

67

Gjennomsnittlig årsinntekt i opptjeningsperioden

300000

Valgt pensjonsalder gir en spareperiode på 32 år

Bor i Finnmark/Nord-Troms

2 Tjenestepensjon

Innskuddsbasert tjenestepensjon 2 % av årlig inntekt

Start år for innskuddsbasert pensjon

2009

Antatt fremtidig avkastning på innskuddsbasert pensjon 8 %

Ytelsesbasert tjenestepensjon 66 %-ordning

Fripoliser / Pensjonskapitalbevis

Forventet årlig pensjon

0 kr

3 Egen sparing til pensjon

ODIN-IPS

Månedlig sparebeløp

1250

kr

Årlig sparebeløp

15000

kr

Antatt fremtidig avkastning

8

%

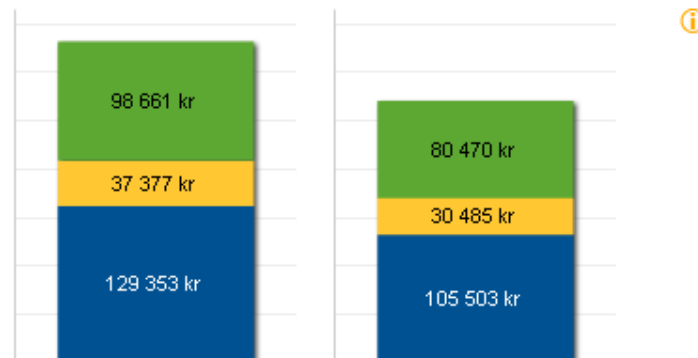
Jeg betaler formueskatt

Antall utbetalingsår

10

år

Beregn



Årlig forventet pensjonsinntekt før skatt med ODIN-IPS

Årlig forventet pensjonsinntekt etter skatt med ODIN-IPS

	Før skatt	Etter skatt
Årlig utbetaling fra ODIN-IPS:	98 661 kr	80 470 kr
Tjenestepensjon inkl. evt. fripoliser:	37 377 kr	30 485 kr
Alderspensjon fra folketrygden:	129 353 kr	105 503 kr
Årlig forventet pensjonsinntekt:	265 392 kr	216 459 kr

Denne kalkulatoren beregner lønnsomheten av fremtidige innbetalinger til ODIN-IPS mot direkte sparing i aksjefond. Anbefalingen nedenfor er basert på de data du har lagt inn i kalkulatoren.

Basert på forutsetningene ovenfor anbefaler vi deg:
Å spare til pensjon i frie aksjefond

Her kan du starte en spareavtale



Eksempel 1
ODIN IPS

- Forsiden
- Hjelp
- Avkastningsoversikt
- ODINs aksjefond
- Kjøp og salg av fond
- Om ODIN
- Sparing i aksjefond
- Pensjonssparing i ODIN
- Fondskalkulatorer
 - Avkastningskalkulator
 - Uttaksavtale
 - Fondskalkulator
 - Pensjonskalkulator**
- Rapporter
- Brosjyrer
- ODIN Web-TV
- Kontakt oss

ODIN Pensjonskalkulator

1 Alderspensjon fra Folketrygden

Fødselsår (åååå) Forventet antall opptjeningsår i Folketrygden

Pensjonsalder Gjennomsnittlig årsinntekt i opptjeningsperioden

Valgt pensjonsalder gir en spareperiode på 32 år Bor i Finnmark/Nord-Troms

2 Tjenestepensjon

Innskuddsbasert tjenestepensjon % av årlig inntekt

Start år for innskuddsbasert pensjon

Antatt fremtidig avkastning på innskuddsbasert pensjon %

Ytelsesbasert tjenestepensjon %-ordning

Fripoliser / Pensjonskapitalbevis

Forventet årlig pensjon kr

3 Egen sparing til pensjon

Månedlig sparebeløp kr

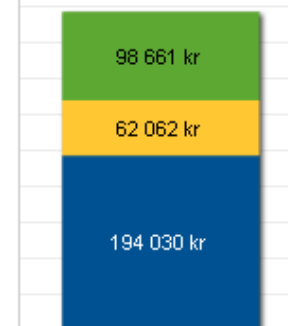
Årlig sparebeløp kr

Antatt fremtidig avkastning %

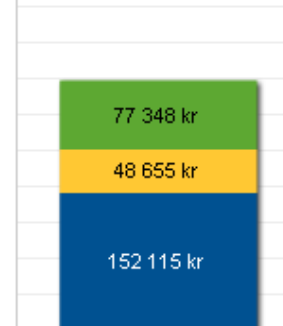
Antall utbetalingsår år

Jeg betaler formueskatt

Beregn



Årlig forventet pensjonsinntekt før skatt med ODIN-IPS



Årlig forventet pensjonsinntekt etter skatt med ODIN-IPS

	Før skatt	Etter skatt
Årlig utbetaling fra ODIN-IPS:	98 661 kr	77 348 kr
Tjenestepensjon inkl. evt. fripoliser:	62 062 kr	48 655 kr
Alderspensjon fra folketrygden:	194 030 kr	152 115 kr
Årlig forventet pensjonsinntekt:	354 755 kr	278 120 kr

Denne kalkulatoren beregner lønnsomheten av fremtidige innbetalinger til ODIN-IPS mot direkte sparing i aksjefond. Anbefalingen nedenfor er basert på de data du har lagt inn i kalkulatoren.

Basert på forutsetningene ovenfor anbefaler vi deg:
Å spare til pensjon i ODIN-IPS

Her kan du starte ODIN-IPS



Eksempel 2
ODIN IPS

IPS fra ODIN

- Kjøp: Ingen kostnader
- Salg: Ingen kostnader
- Bytte: Ingen kostnader
- Årlig forvaltningshonorar: Fra 0,4 til 2,1 prosent
- Minste månedlige sparebeløp: 300 kroner
- Minste engangstegning: 3 000 kroner



Hvordan komme i gang?

- Du kan enten laste ned tegningsblankett direkte fra www.odinfond.no ...
- ... eller ta kontakt med ODINs kundeservice på telefon 22 01 02 04

Vi minner om at ...

ODIN har i denne rapporten gjengitt kilder som vurderes som pålitelige. ODIN kan imidlertid ikke garantere at informasjonen fra kildene hverken er presis eller komplett. Uttalelser i denne rapporten reflekterer ODINs markedssyn på det tidspunktet den ble utarbeidet.

Ansatte i ODIN Forvaltning AS kan handle for egen regning i flere typer finansielle instrumenter. Dette innebærer at ansatte i ODIN Forvaltning AS kan eie verdipapirer i selskaper som er omtalt i denne rapporten, samt andeler i ODINs verdipapirfond. Ansattes egenhandel skal skje i henhold til ODIN Forvaltning AS' interne retningslinjer for ansattes egenhandel, som er utarbeidet i henhold til verdipapirhandelloven og Verdipapirfondenes forenings bransjestandard.

Historisk avkastning er ingen garanti for framtidig avkastning, som blant annet vil avhenge av markedsutviklingen, forvalters dyktighet, fondets risiko, samt kostnader ved kjøp og forvaltning. Avkastningen kan bli negativ som følge av kurstap.

Mer informasjon finner du på www.odinfond.no



ODIN

www.odinfond.no